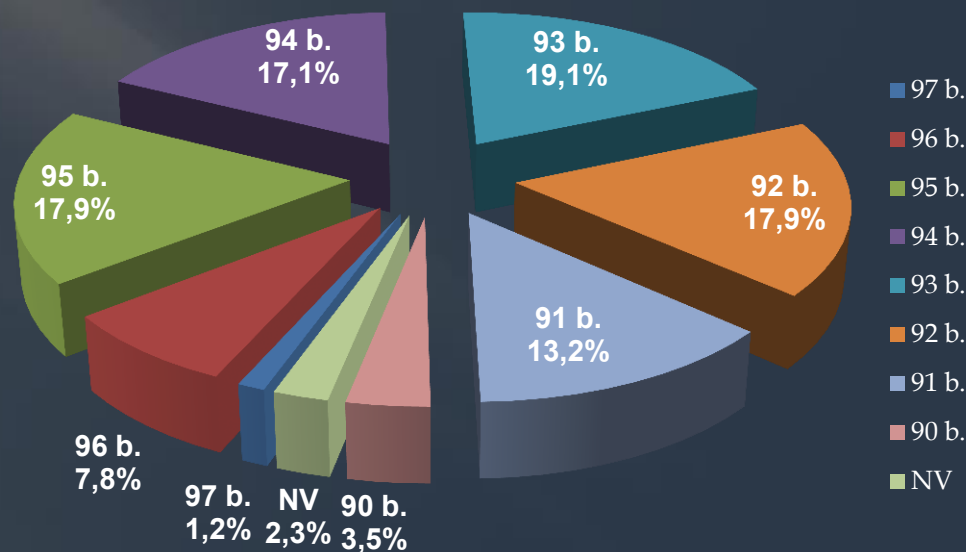


Srovnání způsobů oceňování holubů

Speciální výstava výletků GIGANTŮ 2011

❖ Rozdělení jednotlivých holubů dle ocenění

ocenění	ks	%	třída	třída v %
97 b.	3	1,2%	Vynikající	1,2%
96 b.	20	7,8%	Výborný	7,8%
95 b.	46	17,9%	Velmi dobrý	54,1%
94 b.	44	17,1%		
93 b.	49	19,1%		
92 b.	46	17,9%	Dobrý	31,1%
91 b.	34	13,2%		
90 b.	9	3,5%	Dostatečný	3,5%
NV	6	2,3%	-	2,3%
celkem	257	100,0%		100,0%



Posouzeno EVROPSKÝM způsobem

Srovnání způsobů oceňování holubů

Speciální výstava výletků GIGANTŮ 2011

- ❖ Srovnání tříd v systému českého a evropského posouzení

České ocenění

ocenění	ks	%	třída	třída v %
97 b.	3	1,2%	Vynikající	27,5%
96 b.	20	8,0%		
95 b.	46	18,3%		
94 b.	44	17,5%	Výborný	55,4%
93 b.	49	19,5%		
92 b.	46	18,3%		
91 b.	34	13,5%	Velmi dobrý	17,1%
90 b.	9	3,6%		
celkem	251	100,0%		100,0%

Evropské ocenění

ocenění	ks	%	třída	třída v %
97 b.	3	1,2%	Vynikající	1,2%
96 b.	20	8,0%	Výborný	8,0%
95 b.	46	18,3%	Velmi dobrý	55,4%
94 b.	44	17,5%		
93 b.	49	19,5%		
92 b.	46	18,3%	Dobrý	31,9%
91 b.	34	13,5%		
90 b.	9	3,6%	Dostatečný	3,6%
celkem	251	100,0%		100,0%

Posouzeno EVROPSKÝM způsobem

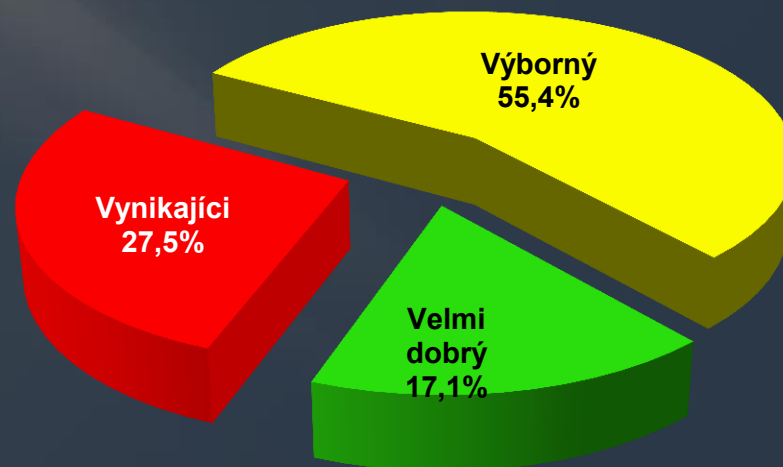
Srovnání způsobů oceňování holubů

Speciální výstava výletků GIGANTŮ 2011

- ❖ Srovnání tříd v systému českého posouzení

České ocenění

ocenění	ks	%	třída	třída v %
97 b.	3	1,2%	Vynikající	27,5%
96 b.	20	8,0%		
95 b.	46	18,3%		
94 b.	44	17,5%	Výborný	55,4%
93 b.	49	19,5%		
92 b.	46	18,3%		
91 b.	34	13,5%	Velmi dobrý	17,1%
90 b.	9	3,6%		
celkem	251	100,0%		100,0%



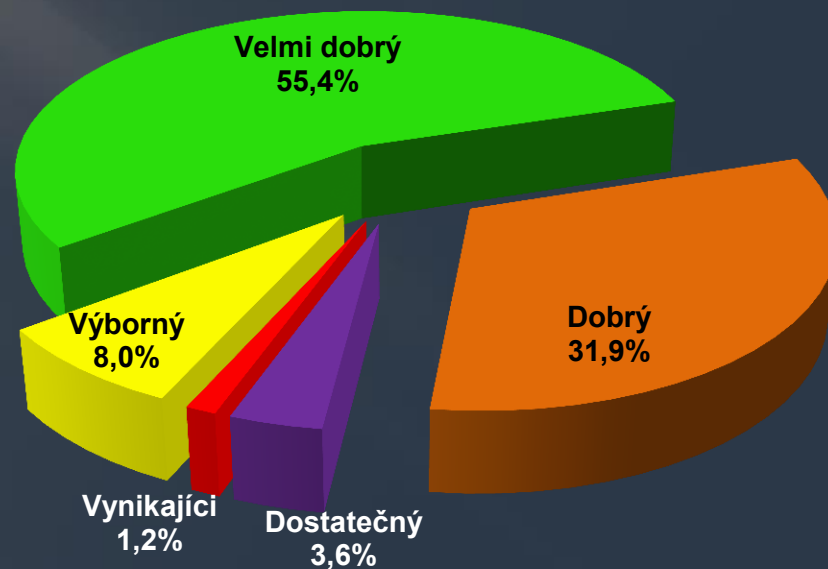
Srovnání způsobů oceňování holubů

Speciální výstava výletků GIGANTŮ 2011

- ❖ Srovnání tříd v systému evropského posouzení

Evropské ocenění

ocenění	ks	%	třída	třída v %
97 b.	3	1,2%	Vynikající	1,2%
96 b.	20	8,0%	Výborný	8,0%
95 b.	46	18,3%	Velmi dobrý	55,4%
94 b.	44	17,5%		
93 b.	49	19,5%		
92 b.	46	18,3%	Dobrý	31,9%
91 b.	34	13,5%		
90 b.	9	3,6%	Dostatečný	3,6%
celkem	251	100,0%		100,0%

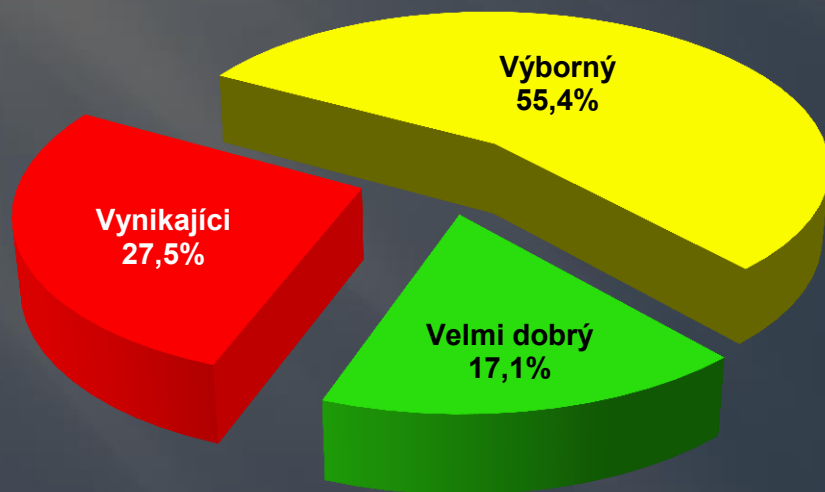


Srovnání způsobů oceňování holubů

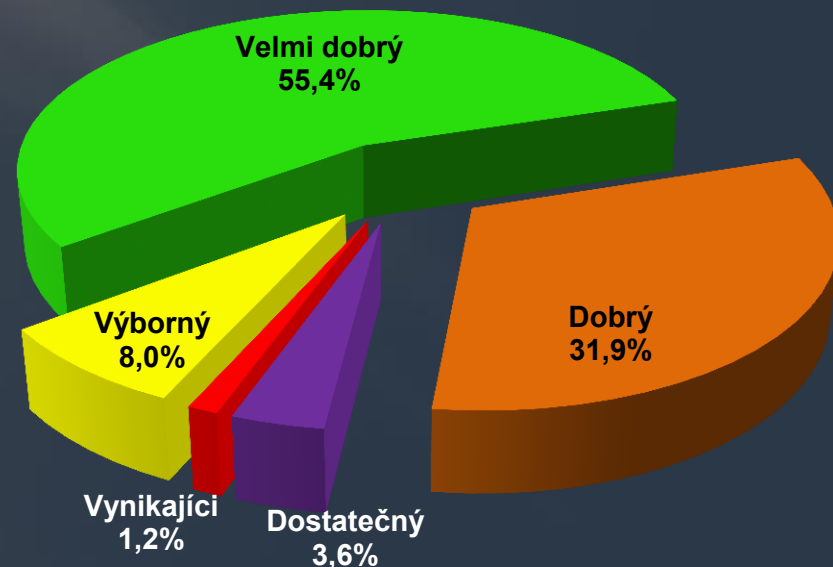
Speciální výstava výletků GIGANTŮ 2011

- ❖ Porovnání zatřídění do jednotlivých tříd

České ocenění



Evropské ocenění

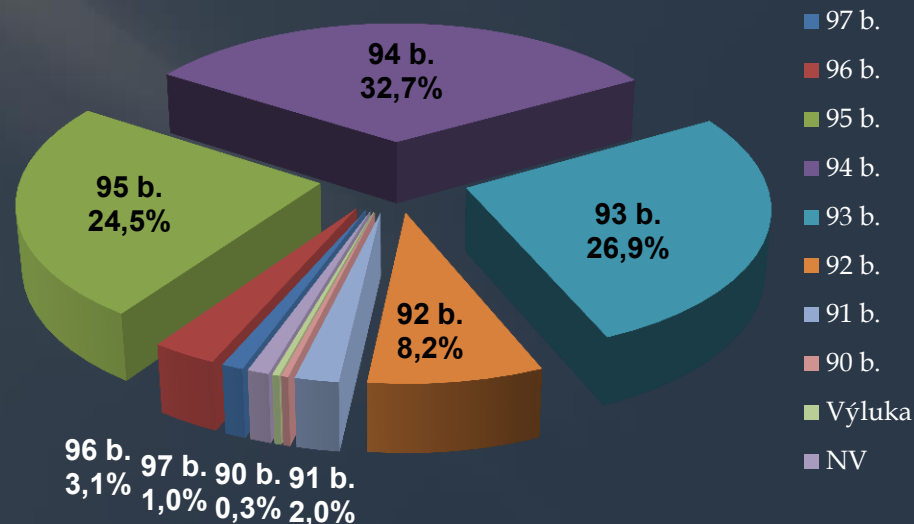


Srovnání způsobů oceňování holubů

Speciální výstava klubu chovatelů čejek a lysek 2011

❖ Rozdělení jednotlivých holubů dle ocenění

ocenění	ks	%	třída	třída v %
97 b.	3	1,0%	Vynikající	1,0%
96 b.	9	3,1%	Výborný	3,1%
95 b.	72	24,5%	Velmi dobrý	84,0%
94 b.	96	32,7%		
93 b.	79	26,9%		
92 b.	24	8,2%	Dobrý	10,2%
91 b.	6	2,0%		
90 b.	1	0,3%	Dostatečný	0,3%
Výluka	1	0,3%	-	0,3%
NV	3	1,0%	-	1,0%
celkem	294	100,0%		100,0%



Posouzeno EVROPSKÝM způsobem

Srovnání způsobů oceňování holubů

Speciální výstava klubu chovatelů čejek a lysek 2011

❖ Srovnání tříd v systému českého a evropského posouzení

České ocenění

ocenění	ks	%	třída	třída v %
97 b.	3	1,0%	Vynikající	29,0%
96 b.	9	3,1%		
95 b.	72	24,8%		
94 b.	96	33,1%	Výborný	68,6%
93 b.	79	27,2%		
92 b.	24	8,3%		
91 b.	6	2,1%	Velmi dobrý	2,4%
90 b.	1	0,3%		
celkem	290	100,0%		100,0%

Evropské ocenění

ocenění	ks	%	třída	třída v %
97 b.	3	1,0%	Vynikající	1,0%
96 b.	9	3,1%	Výborný	3,1%
95 b.	72	24,8%	Velmi dobrý	85,2%
94 b.	96	33,1%		
93 b.	79	27,2%		
92 b.	24	8,3%	Dobrý	10,3%
91 b.	6	2,1%		
90 b.	1	0,3%	Dostatečný	0,3%
celkem	290	100,0%		100,0%

Posouzeno EVROPSKÝM způsobem

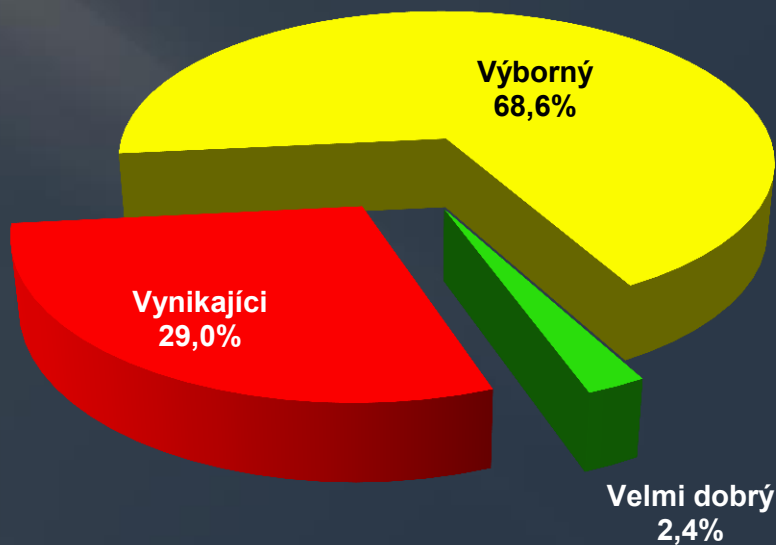
Srovnání způsobů oceňování holubů

Speciální výstava klubu chovatelů čejek a lysek 2011

- ❖ Srovnání tříd v systému českého posouzení

České ocenění

ocenění	ks	%	třída	třída v %
97 b.	3	1,0%	Vynikající	29,0%
96 b.	9	3,1%		
95 b.	72	24,8%		
94 b.	96	33,1%	Výborný	68,6%
93 b.	79	27,2%		
92 b.	24	8,3%		
91 b.	6	2,1%	Velmi dobrý	2,4%
90 b.	1	0,3%		
celkem	290	100,0%		100,0%



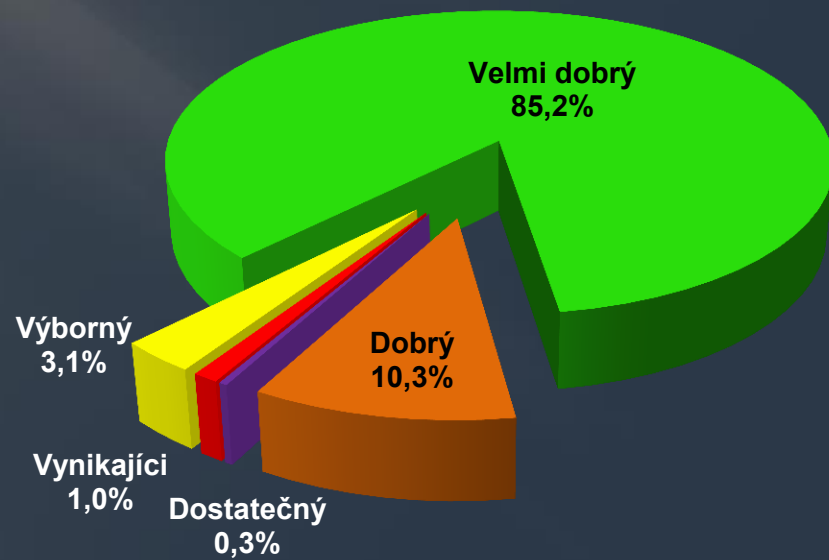
Srovnání způsobů oceňování holubů

Speciální výstava klubu chovatelů čejek a lysek 2011

❖ Srovnání tříd v systému evropského posouzení

Evropské ocenění

ocenění	ks	%	třída	třída v %
97 b.	3	1,0%	Vynikající	1,0%
96 b.	9	3,1%	Výborný	3,1%
95 b.	72	24,8%	Velmi dobrý	85,2%
94 b.	96	33,1%		
93 b.	79	27,2%		
92 b.	24	8,3%	Dobrý	10,3%
91 b.	6	2,1%		
90 b.	1	0,3%	Dostatečný	0,3%
celkem	290	100,0%		100,0%

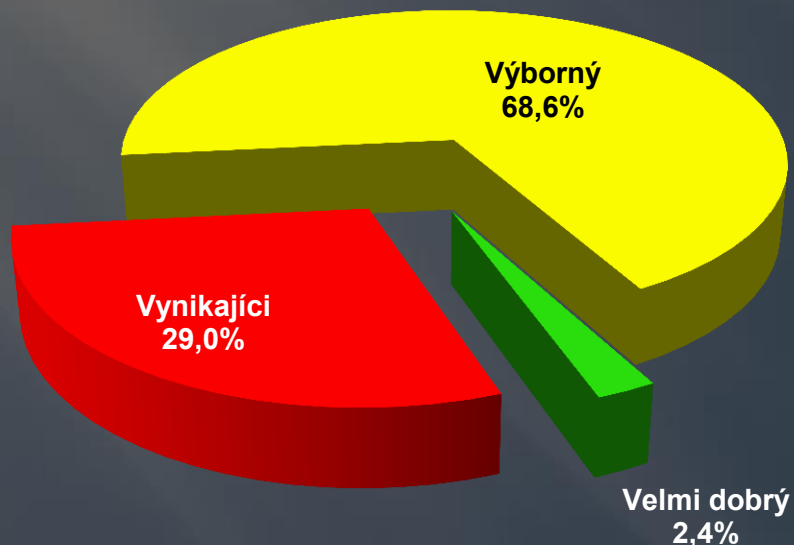


Srovnání způsobů oceňování holubů

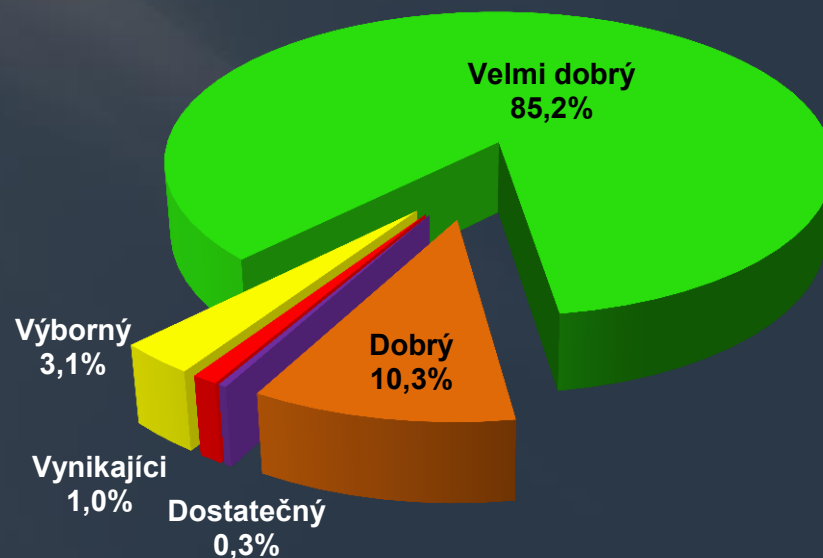
Speciální výstava klubu chovatelů čejek a lysek 2011

- ❖ Porovnání zatřídění do jednotlivých tříd

České ocenění



Evropské ocenění

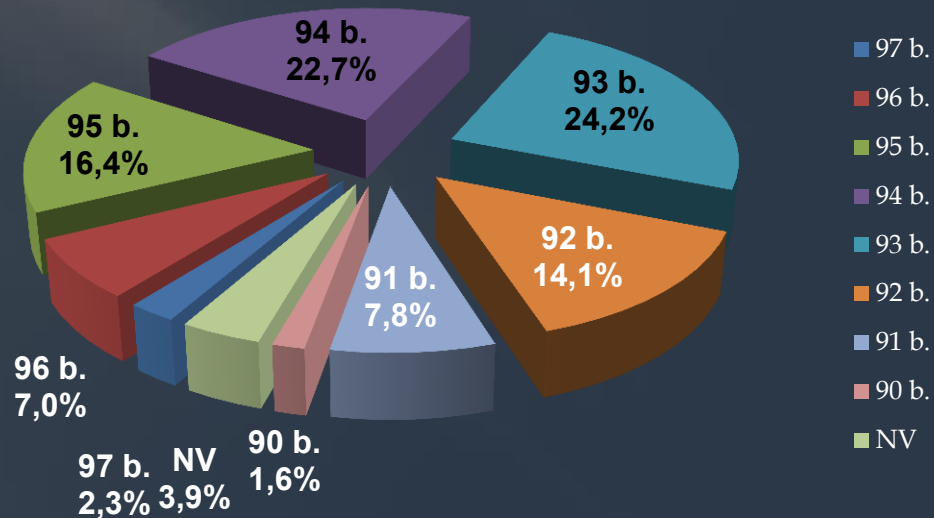


Srovnání způsobů oceňování holubů

Speciální výstava hanáckých voláčů 2011

❖ Rozdělení jednotlivých holubů dle ocenění

ocenění	ks	%	třída	třída v %
97 b.	3	2,3%	Vynikající	2,3%
96 b.	9	7,0%	Výborný	7,0%
95 b.	21	16,4%	Velmi dobrý	63,3%
94 b.	29	22,7%		
93 b.	31	24,2%		
92 b.	18	14,1%	Dobrý	21,9%
91 b.	10	7,8%		
90 b.	2	1,6%	Dostatečný	1,6%
NV	5	3,9%	-	3,9%
celkem	128	100,0%		100,0%



Posouzeno EVROPSKÝM způsobem

Srovnání způsobů oceňování holubů

Speciální výstava hanáckých voláčů 2011

- ❖ Srovnání tříd v systému českého a evropského posouzení

České ocenění

ocenění	ks	%	třída	třída v %
97 b.	3	2,4%	Vynikající	26,8%
96 b.	9	7,3%		
95 b.	21	17,1%		
94 b.	29	23,6%	Výborný	63,4%
93 b.	31	25,2%		
92 b.	18	14,6%		
91 b.	10	8,1%	Velmi dobrý	9,8%
90 b.	2	1,6%		
celkem	123	100,0%		100,0%

Evropské ocenění

ocenění	ks	%	třída	třída v %
97 b.	3	2,4%	Vynikající	2,4%
96 b.	9	7,3%	Výborný	7,3%
95 b.	21	17,1%	Velmi dobrý	65,9%
94 b.	29	23,6%		
93 b.	31	25,2%		
92 b.	18	14,6%	Dobrý	22,8%
91 b.	10	8,1%		
90 b.	2	1,6%	Dostatečný	1,6%
celkem	123	100,0%		100,0%

Posouzeno EVROPSKÝM způsobem

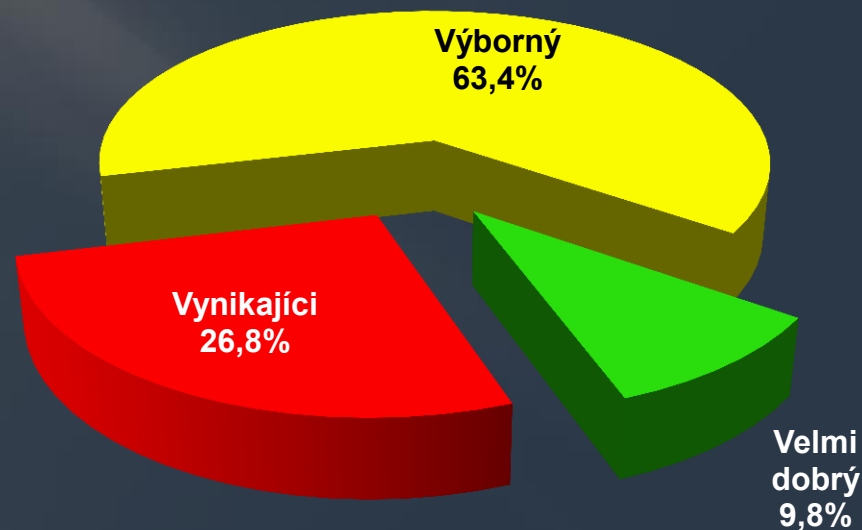
Srovnání způsobů oceňování holubů

Speciální výstava hanáckých voláčů 2011

❖ Srovnání tříd v systému českého posouzení

České ocenění

ocenění	ks	%	třída	třída v %
97 b.	3	2,4%	Vynikající	26,8%
96 b.	9	7,3%		
95 b.	21	17,1%		
94 b.	29	23,6%	Výborný	63,4%
93 b.	31	25,2%		
92 b.	18	14,6%		
91 b.	10	8,1%	Velmi dobrý	9,8%
90 b.	2	1,6%		
celkem	123	100,0%		100,0%



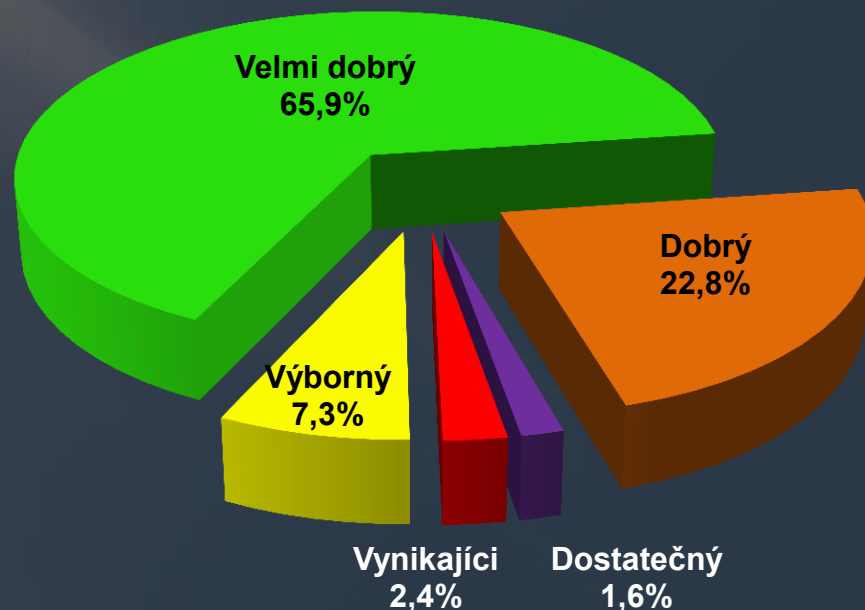
Srovnání způsobů oceňování holubů

Speciální výstava hanáckých voláčů 2011

❖ Srovnání tříd v systému evropského posouzení

Evropské ocenění

ocenění	ks	%	třída	třída v %
97 b.	3	2,4%	Vynikající	2,4%
96 b.	9	7,3%	Výborný	7,3%
95 b.	21	17,1%	Velmi dobrý	65,9%
94 b.	29	23,6%		
93 b.	31	25,2%		
92 b.	18	14,6%	Dobrý	22,8%
91 b.	10	8,1%		
90 b.	2	1,6%	Dostatečný	1,6%
celkem	123	100,0%		100,0%

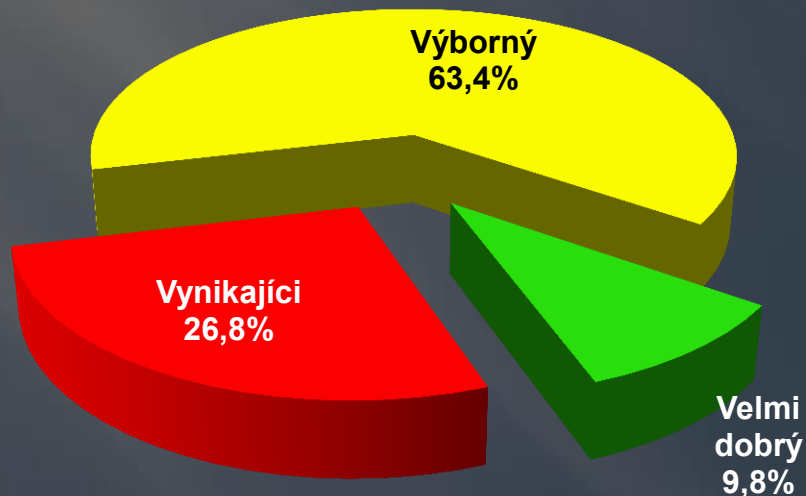


Srovnání způsobů oceňování holubů

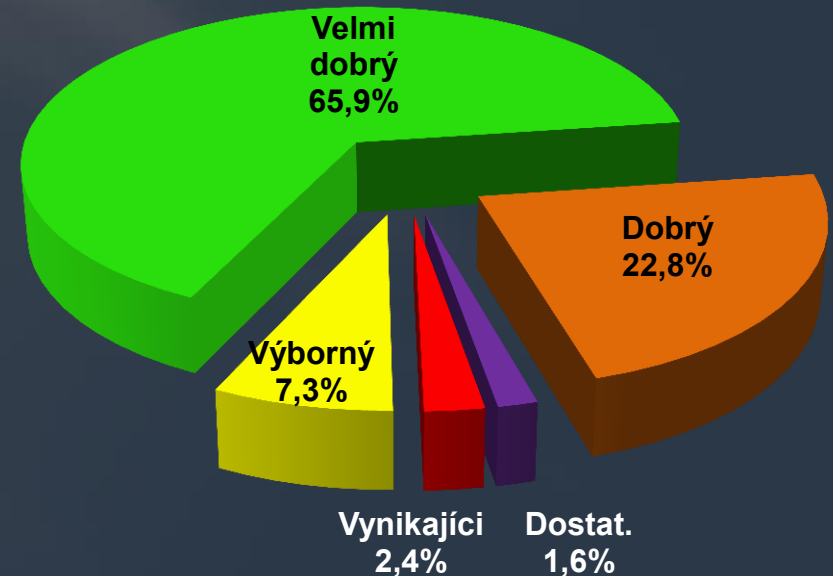
Speciální výstava klubu chovatelů čejek a lysek 2011

- ❖ Porovnání zatřídění do jednotlivých tříd

České ocenění



Evropské ocenění



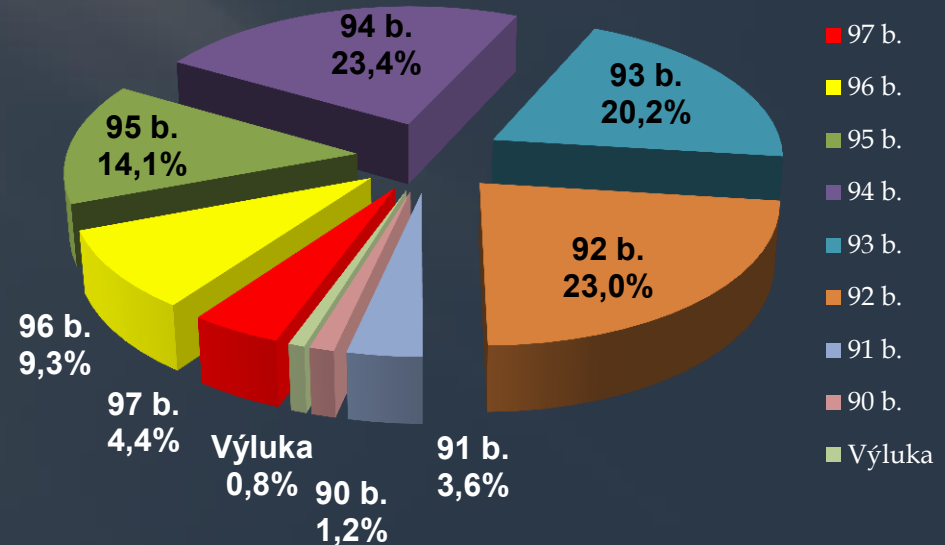
Srovnání způsobů oceňování holubů

Speciální výstava německého klubu anglického voláče – Dachau 2012

❖ Rozdělení jednotlivých holubů dle ocenění

ocenění	ks	%	třída	třída v %
97 b.	11	4,4%	Vynikající	4,4%
96 b.	23	9,3%	Výborný	9,3%
95 b.	35	14,1%	Velmi dobrý	57,7%
94 b.	58	23,4%		
93 b.	50	20,2%	Dobrý	26,6%
92 b.	57	23,0%		
91 b.	9	3,6%	Dostatečný	1,2%
90 b.	3	1,2%		
Výluka	2	0,8%	-	0,8%
celkem	248	100,0%		100,0%

Evropské ocenění



Srovnání způsobů oceňování holubů

Speciální výstava německého klubu anglického voláče – Dachau 2012

❖ Rozdělení jednotlivých holubů dle ocenění

Evropské ocenění

ocenění	ks	%	třída	třída v %
97 b.	11	4,4%	Vynikající	4,4%
96 b.	23	9,3%	Výborný	9,3%
95 b.	35	14,1%	Velmi dobrý	57,7%
94 b.	58	23,4%		
93 b.	50	20,2%		
92 b.	57	23,0%	Dobrý	26,6%
91 b.	9	3,6%		
90 b.	3	1,2%	Dostatečný	1,2%
Výluka	2	0,8%	-	0,8%
celkem	248	100,0%		100,0%

